



Schweizer radar

Vakanzen-Report  
**4. Quartal 2014**

## Inhalt

Einleitung .....	3
Informationen und Nutzen .....	3
Methodik .....	3
Schweizer Stellenmarkt .....	4
Regionaler Stellenmarkt.....	5
Anzahl Vakanzen pro Kanton.....	5
Sektoraler Stellenmarkt.....	6
Anzahl Vakanzen pro Branche .....	6
Stellenmarkt pro Berufsgruppe .....	7
Anzahl Vakanzen pro Berufsgruppe .....	7
Top 25 der Jobs.....	9
Top 100 der Arbeitgeber .....	10
Top 50 der Personaldienstleister.....	12
Über uns .....	14

## Einleitung

Der Schweizer Jobradar ist eine Dienstleistung der x28 AG, welche innovative Lösungen für Stellensuchende, Arbeitgeber und Personaldienstleister entwickelt und betreibt. Mit dem Schweizer Jobradar liegt eine aussagekräftige Analyse des Stellenmarktes vor. Die x28 AG sucht mittels einer hochspezialisierten Suchmaschine das Internet nach offenen Stellen in der Schweiz ab – und zwar direkt auf den Websites der Arbeitgeber und Personaldienstleister. Dadurch resultiert ein vollständiges und repräsentatives Bild der Nachfrage nach Arbeitskräften.

### **Informationen und Nutzen**

Die Gesamtzahl an offenen Stellen spiegelt die konjunkturelle Situation und zeigt die Entwicklung des Arbeitsmarktes.

Das Verhältnis der direkt von Arbeitgebern und Personaldienstleistern ausgeschriebenen Vakanzen gibt wichtige Hinweise für die Rekrutierung von Mitarbeitenden sowie auch für die Stellensuche.

Die regionale und branchenspezifische Verteilung der Stellenanzeigen illustriert die Bedeutung der einzelnen Wirtschaftsregionen bzw. -bereiche.

Der Zusammenschluss von einzelnen Berufen zu Berufsgruppen dokumentiert die Wichtigkeit und das Verhältnis unter diesen Berufsgruppen.

Die 25 am meisten nachgefragten Arbeitskräfte vermitteln ein Bild, bei welchen Berufen in der Schweiz eher ein Arbeitnehmer-Markt analysiert werden kann.

Die Arbeitgeber- und Personaldienstleister-Rankings demonstrieren die Grösse und Relevanz der einzelnen Unternehmen im Schweizer Arbeitsmarkt.

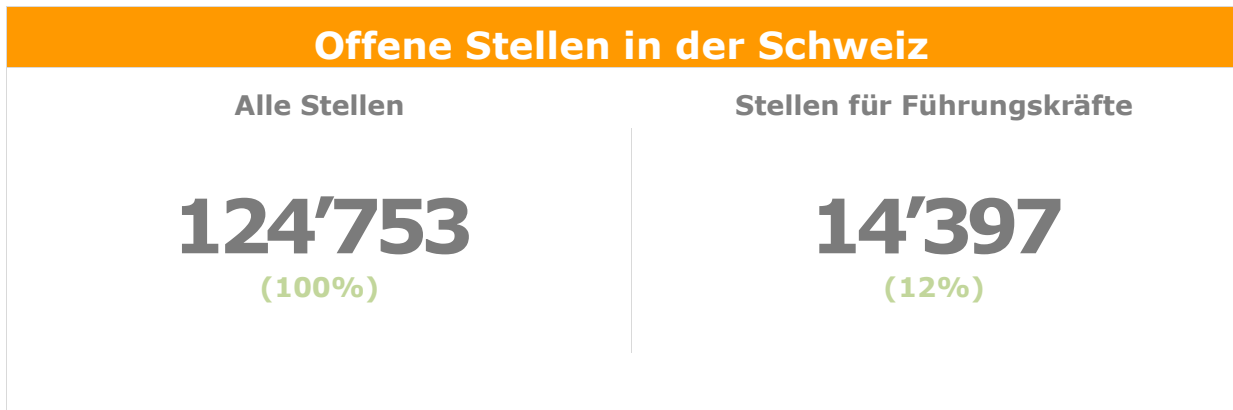
### **Methodik**

Der x28-Webcrawler sucht alle relevanten Websites nach offenen Stellen mehrfach täglich ab. Jeweils am 15. des Quartalsmitte-Monats (also am 15. Februar, 15. Mai, 15. August, 15. November) werden alle gescrapten Stellenanzeigen analysiert und ausgewertet. Auf der Basis einer mächtigen Wissensbasis (sog. Ontologie) wird gewährleistet, dass die Resultate hochwertig sind, d.h. objektiver, zuverlässiger und valider.

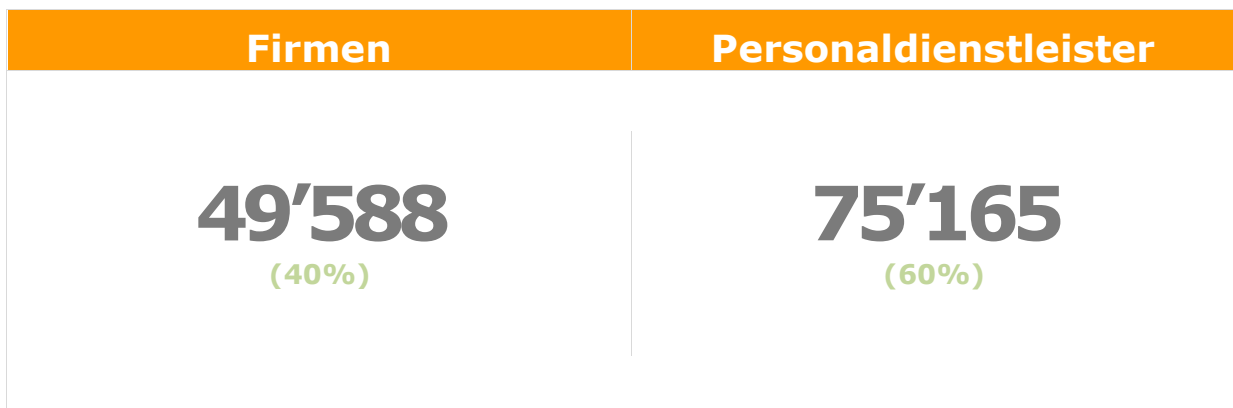
Im Gegensatz zu den meisten anderen Job-Suchmaschinen, welche v.a. Jobbörsen spidern, findet der x28-Webcrawler die Stellenanzeigen direkt auf den Websites der Firmen und der Personaldienstleister. Dies ist insofern von Bedeutung, dass dadurch eine Mehrfach-Nennung derselben, identischen Stellenanzeige praktisch ausgeschlossen werden kann.

## Schweizer Stellenmarkt

Im 4. Quartal 2014 wurden (am Stichtag) 124'753 Stellen in der Schweiz auf den Websites der Unternehmen und der Personaldienstleister ausgeschrieben. Von diesen insgesamt 124'753 Vakanzen sind 14'397 an Führungskräfte adressiert.



Etwa 3/5 der insgesamt 124'753 Stellenanzeigen werden von Personaldienstleistern ausgeschrieben und 2/5 finden sich auf den Websites der Firmen.

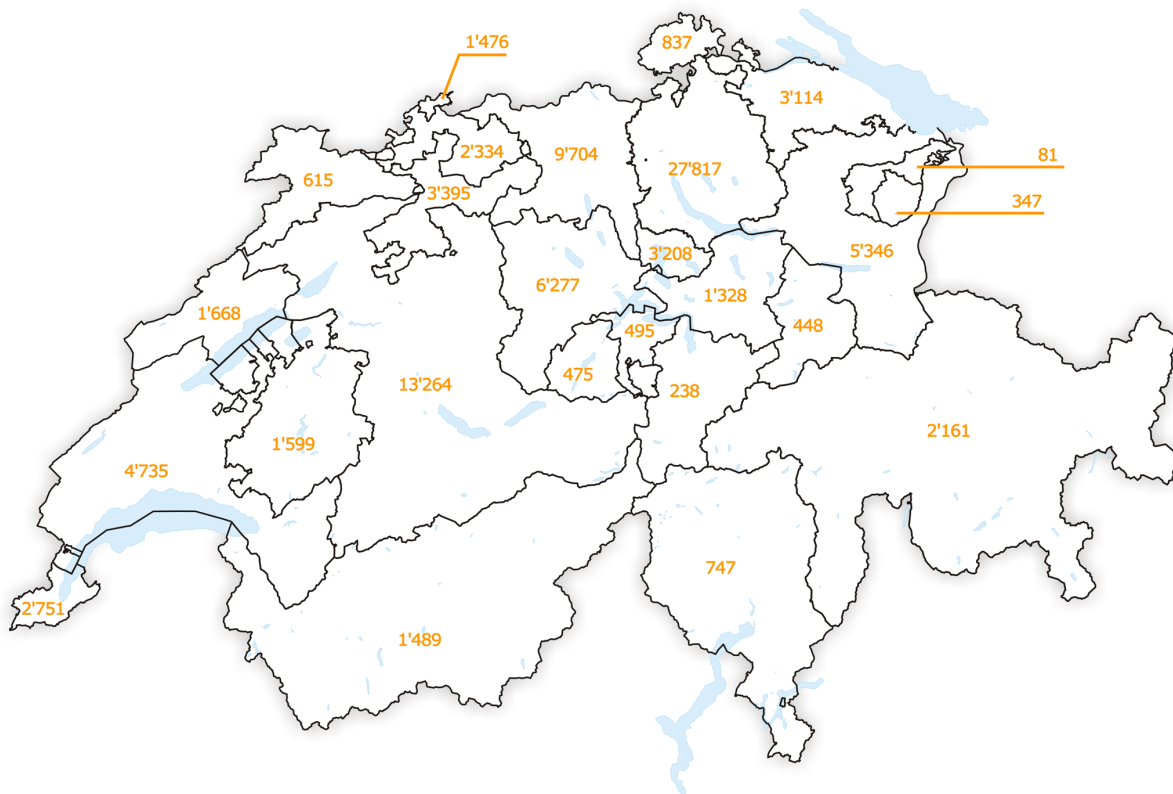


## Regionaler Stellenmarkt

Die regionale Verteilung der publizierten Stellenanzeigen wird kantonal ausgewertet. Diesbezüglich wird der in der Anzeige erwähnte Arbeitsort oder – falls nicht explizit erwähnt – der Firmensitz als relevantes Kriterium verwendet.

### Anzahl Vakanzen pro Kanton

Untenstehend werden die Stellenanzeigen pro Kanton ausgewiesen. Es werden nur Inland-Stellen gezählt. Stellen mit einem Arbeitsort im Ausland fallen weg.



<b>Zürich</b>	<b>27'817</b>	<b>Freiburg</b>	<b>1'599</b>
<b>Bern</b>	<b>13'264</b>	<b>Wallis</b>	<b>1'489</b>
<b>Aargau</b>	<b>9'704</b>	<b>Basel-Stadt</b>	<b>1'476</b>
<b>Luzern</b>	<b>6'277</b>	<b>Schwyz</b>	<b>1'328</b>
<b>St. Gallen</b>	<b>5'346</b>	<b>Schaffhausen</b>	<b>873</b>
<b>Waadt</b>	<b>4'735</b>	<b>Tessin</b>	<b>747</b>
<b>Solothurn</b>	<b>3'395</b>	<b>Jura</b>	<b>615</b>
<b>Zug</b>	<b>3'208</b>	<b>Nidwalden</b>	<b>495</b>
<b>Thurgau</b>	<b>3'114</b>	<b>Obwalden</b>	<b>475</b>
<b>Genf</b>	<b>2'751</b>	<b>Glarus</b>	<b>448</b>
<b>Basel-Landschaft</b>	<b>2'334</b>	<b>Appenzell Ausserrhoden</b>	<b>347</b>
<b>Graubünden</b>	<b>2'161</b>	<b>Uri</b>	<b>238</b>
<b>Neuenburg</b>	<b>1'668</b>	<b>Appenzell Innerrhoden</b>	<b>81</b>

## Sektoraler Stellenmarkt

Die sektorale Verteilung der publizierten Stellenanzeigen wird nach Branchen ausgewertet. Diesbezüglich wird jede einzelne Firma dem NOGA-Branchencode zugordnet. Eine Mehrfach-Zuordnung ist v.a. bei grossen Unternehmen möglich.

### Anzahl Vakanzen pro Branche

Untenstehend werden die Stellenanzeigen pro Branche ausgewiesen. Es werden nur die Stellen auf den Website der Firmen gezählt. Die Stellen der Personaldienstleister weisen zwar Aussagen über die Branche des Auftraggebers hin, können aber vielfach nicht eindeutig determiniert werden.

Anzahl Vakanzen pro Branchen			
BRANCHE	VAKANZEN	BRANCHE	VAKANZEN
Architektur und Planung	2'216	Luftfahrt	340
Baugewerbe	3'976	Marketing und Kommunikation	1'003
Bildung	1'664	Maschinenbau	2'733
Detailhandel	4'554	Metallindustrie	1'498
Dienstleistungen für Private	409	Möbel	374
Elektro- und Medizinaltechnik, Optik	2'541	NPO	1'212
Energieversorgung	816	Öffentliche Verwaltung	2'642
Facility Management	870	Pharma und Chemie	1'786
Fahrzeugbau	542	Rechts- und Unternehmensberatung	2'634
Fahrzeughandel und -unterhalt	1'044	Sozialversicherung	341
Finanzdienstleistungen	2'544	Sozialwesen	1'672
Forschung	777	Sport, Kultur und Unterhaltung	774
Gastronomie und Hotellerie	4'135	Textilgewerbe	263
Gesundheitswesen	5'644	Tourismus	432
Glas	76	Uhren und Schmuck	485
Grosshandel	2'024	Umwelttechnik	270
Holz und Papier	427	Verkehr und Transport	1'586
Immobilien	453	Verlags- und Druckbranche	624
Informatik	5'883	Versicherungen	1'477
Land- und Forstwirtschaft	236	Wasserversorgung	74
Lebensmittel	1'060		

## Stellenmarkt pro Berufsgruppe

Die Verteilung der publizierten Stellenanzeigen nach Berufsgruppen bedeutet, dass ähnliche Berufe oder Berufsfamilien zusammengezogen ausgewertet werden. Eine Mehrfach-Zuordnung ist möglich.

### Anzahl Vakanzen pro Berufsgruppe

Aufgrund der eingangs erwähnten Ontologie (eher bekannt als sog. semantisches Web) kann Gleiches mit Gleichem verglichen werden. Beispiel: „Verkaufsleiter“, „Leiter der Verkaufsabteilung“ oder „Head of Sales“ werden als Synonyme erkannt und ausgewertet. Oder „SEO Manager“, „Social Media Manager“ und „Online Marketing Manager“ werden der Berufsgruppe Online-Marketing-Jobs zugeordnet.

Anzahl Vakanzen pro Berufsgruppe			
BERUFSGRUPPE	VAKANZEN	BERUFSGRUPPE	VAKANZEN
Analysten-Jobs	716	Eventmanagement-Jobs	112
Architekten-Jobs	1'422	Export-Jobs	464
Ärzte-Jobs	1'591	Fahrer-Jobs	812
Assistenten-Jobs	6'142	Finanz-Jobs	3'891
Ausbildungs-Jobs	1'653	Forscher-Jobs	853
Aussendienst-Jobs	956	Fotografen-Jobs	12
Autoren-Jobs	2	Führungs-Jobs	14'429
Banking-Jobs	926	Gärtner-Jobs	1'005
Bau-Jobs	10'605	Gastro-Jobs	3'646
Berater-Jobs	2'747	Gastroservice-Jobs	2'082
Bibliothekar-Jobs	14	Geomatik-Jobs	88
Biologie-Jobs	73	Gering qualifizierte Jobs	3'148
Buchhalter-Jobs	1'863	Händler-Jobs	179
CAD/CAM-Jobs	213	Handwerker-Jobs	26'521
Call Center-Jobs	484	Hauswirtschafts-Jobs	711
Chemiker-Jobs	246	HLK-Jobs	2'387
Controller-Jobs	857	Holzbearbeitungs-Jobs	2'545
Datenbank-Jobs	449	Hotel-Jobs	834
Designer-Jobs	554	Immobilien-Jobs	764
Detailhandel-Jobs	1'663	Informatiker-Jobs	11'437
Direktmarketing-Jobs	9	Informationsmanagement-Jobs	352
Disponenten-Jobs	380	Ingenieur-Jobs	5'403
Dokumentalisten-Jobs	92	Inspektoren-Jobs	19
Drucker-Jobs	188	Instrumentenbau-Jobs	3
Einkäufer-Jobs	987	Internet-Jobs	763
Elektroniker-Jobs	5'856	Investment Banking-Jobs	153
Entwickler-Jobs	314	IT-Administratoren-Jobs	596
ERP-Jobs	1'131	IT-Sicherheits-Jobs	209

## Anzahl Vakanzen pro Berufsgruppe

BERUFSGRUPPE	VAKANZEN	BERUFSGRUPPE	VAKANZEN
IT-Support-Jobs	880	Programmier-Jobs	4'145
Journalismus-Jobs	19	Projektmanagement-Jobs	10'327
Kaufmännische Jobs	9'812	Psychologie-Jobs	55
Kinderbetreuungs-Jobs	185	Qualitätsmanagement-Jobs	1'592
Konstrukteurs-Jobs	2'083	Redaktions-Jobs	229
Koordinatoren-Jobs	576	Reinigungs-Jobs	524
Kredit-Jobs	117	Rekrutierungs-Jobs	226
Küchen-Jobs	1'813	Revisions-Jobs	363
Kundenbetreuungs-Jobs	1'594	Riskmanagement-Jobs	106
Künstler-Jobs	30	Sachbearbeiter-Jobs	7'253
Labor-Jobs	508	Sachversicherungs-Jobs	117
Lebensmittel-Jobs	2'282	SAP-Jobs	1'101
Legal-Jobs	935	Schutz-Jobs	282
Logistik-Jobs	1'202	Seelsorger-Jobs	48
Maler-Jobs	1'132	Sekretariats-Jobs	641
Managementsupport-Jobs	610	Servicetechniker-Jobs	2'572
Marketing-Jobs	2'417	Sicherheits-Jobs	637
Marketingkommunikations-Jobs	565	Software-Jobs	4'083
Marktforschungs-Jobs	44	Sozial-Jobs	688
Mechaniker-Jobs	9'120	Sozialversicherungs-Jobs	175
Media-Jobs	94	Spengler-Jobs	1'296
Medizinische Assistenz-Jobs	746	Sport-Jobs	160
Metall-Jobs	3'195	Steuer-Jobs	248
Mikro-Jobs	62	Stylisten-Jobs	204
Montage-Jobs	8'655	Systemspezialisten-Jobs	1'648
Multimedia-Jobs	79	Techniker-Jobs	5'757
Museums-Jobs	7	Telekom-Jobs	433
Nichtlebensversicherungs-Jobs	359	Textil-Jobs	224
Öko-Jobs	52	Theater-Jobs	7
Ökonomie-Jobs	65	Therapeuten-Jobs	452
Online-Marketing-Jobs	163	Tierpflege-Jobs	28
Operator-Jobs	1'036	Tourismus-Jobs	148
Organisations-Jobs	798	Transport-Jobs	1'254
Patent-Jobs	20	Treuhand-Jobs	541
Personalmanagement-Jobs	1'881	TV-Jobs	44
Personenversicherungs-Jobs	60	Verkaufs-Jobs	9'459
Pflege-Jobs	7'178	Verkaufsinendienst-Jobs	1'401
Pharma-Jobs	865	Verkehrs-Jobs	111
Planer-Jobs	1'335	Verlags-Jobs	66
Private Banking-Jobs	551	Verpackungs-Jobs	43
Produktions-Jobs	1'546	Versicherungs-Jobs	681
Produktmanagement-Jobs	842	Verwaltungs-Jobs	502



## Anzahl Vakanzen pro Berufsgruppe

BERUFSGRUPPE	VAKANZEN	BERUFSGRUPPE	VAKANZEN
Werbe-Jobs	75	Zeichner-Jobs	903
Zahnmedizin-Jobs	88		

## Top 25 der Jobs

Diese 25 Berufe werden in der Schweiz am meisten ausgeschrieben.

### Top 25 aller Jobs

PLATZ	JOBBS	VAKANZEN
1	Pflegefachmann	3'820
2	Elektromonteur	2'555
3	Verkaufsberater	2'121
4	Projektleiter	1'918
5	Schreiner	1'624
6	Software-Entwickler	1'518
7	Polymechaniker	1'398
8	Bauprojektleiter	1'344
9	Fachangestellter Gesundheit	1'312
10	Service-Techniker	1'278
11	Mechaniker	1'240
12	Heizungsinstallateur	1'191
13	Kaufmännischer Angestellter	1'157
14	Teamleiter	1'152
15	Metallbauer	1'096
16	Servicefachangestellter	1'074
17	Sanitärmonteur	1'046
18	Administrativer Assistent	990
19	Konstrukteur	989
20	Koch	963
21	Berater	903
22	Aussendienstmitarbeiter	888
23	Maler	827
24	Sachbearbeiter	827
25	Zimmermann	826

## Top 100 der Arbeitgeber

Diese 100 Unternehmen suchen in der Schweiz am meisten Arbeitskräfte.

Top 100 der Arbeitgeber			
ARBEITGEBER	VAKANZEN	ARBEITGEBER	VAKANZEN
Credit Suisse AG	326	Charles Vögele Mode AG	90
Manor AG	319	Universitätsspital Zürich	88
Die Schweizerische Post AG	315	Kantonsspital St. Gallen	87
Coop	312	Schulen Luzern	87
Roche AG	292	EPFL	86
Migros	263	Luzern Hotels	86
Kanton Bern	247	BKW Energie AG	86
Schweizerische Bundesbahnen SBB	222	OTTO'S AG	85
Basler Versicherungen	202	RUAG	78
Amaris Sàrl	191	Raiffeisen Gruppe	76
Volg Detailhandels AG	187	Luzerner Kantonsspital	76
Privatklinikgruppe Hirslanden	185	Mercedes-Benz Automobil AG	75
Novartis	184	KPMG Holding AG/SA	74
Swisscom (Schweiz) AG	183	ThyssenKrupp Presta AG	73
SV Group	182	ETA SA	72
PwC PricewaterhouseCoopers	177	Denner AG	71
Inselspital Bern	174	Universität de Lausanne	70
Aldi Suisse AG	156	ISS Schweiz AG	69
Stadt Zürich	151	Swiss Re AG	68
Ernst & Young AG	150	Schweizer. Mobiliar Versicherungsgesells. AG	67
Nestlé Schweiz	142	Cofely AG	66
Siemens Schweiz AG	135	Pfister AG	65
AMAG Automobil- und Motoren AG	126	Kanton Basel-Stadt	63
Zürich Versicherungen Schweiz	117	Universität Zürich	63
Valora AG	113	Accenture AG	62
Kanton Zürich	109	Kantonsspital Baselland	61
ETH Zürich	105	Kantonsspital Aarau AG	61
AXA Versicherungen AG	104	Etat de Fribourg / Staat Freiburg	61
Deloitte	103	Hälg & Co. AG	60
GENERALI Versicherungen	103	LANDI Gruppe	57
McDonald's	101	Dipl. Ing. Fust AG	56
CSS Versicherung AG	98	Bank Julius Bär & Co. AG	55
DOENBACH-OCHSNER AG	97	Securitas AG	55
ABB Schweiz AG	96	HolidayCheck AG	55
Swatch Group	95	SIX Group	54
Kanton Basel-Landschaft	94	ELCA Informatik AG	53
Alpiq Group	94	Swiss Life	53
Universität Bern	90	Avaloq Evolution AG	53

## Top 100 der Arbeitgeber

ARBEITGEBER	VAKANZEN	ARBEITGEBER	VAKANZEN
ZKB Zürcher Kantonalbank	53	Emch+Berger Gruppe	48
Verband Thurgauer Schulgemeinden	53	Bauhaus (Schweiz) AG	47
blue-infinity SA	52	Helsana Versicherungen AG	47
J.P. Morgan (Suisse) SA	52	Spital Netz Bern AG	47
Paul Scherrer Institut PSI	51	Solothurner Spitäler AG	47
UNOG United Nations Office at Geneva	51	IKEA	46
Schindler Aufzüge AG	50	Endress+Hauser AG	46
Canton de Vaud	50	ALSTOM (Schweiz) AG	45
Universitätsspital Basel	49	Stadt Winterthur	44
UBS AG	48	Spital Thurgau AG	43
ZFV-Unternehmungen	48	Johnson & Johnson AG	43
Kantonsspital Winterthur	48	Altran AG	42

## Top 50 der Personaldienstleister

Diese 50 Personaldienstleister schreiben am meisten Stellen aus.

Top 50 der Personaldienstleister		
PLATZ	PERSONALDIENSTLEISTER	VAKANZEN
1	Joker Personal AG	6'594
2	Universal-Job AG	4'561
3	Adecco Human Resources AG	1'878
4	Manpower Schweiz	1'639
5	Das Team AG Personalberatung	1'434
6	Randstad (Schweiz) AG	1'305
7	Vokus Personal AG	1'292
8	ISG International Service Group Schweiz GmbH	1'029
9	Mittelland-Personal AG	911
10	IT Recruitment GmbH	884
11	Schöpfer AG	822
12	Kelly Services (Schweiz) AG	790
13	Artifex Personal AG	769
14	Gastronet :: Jobs And More	765
15	Page Personnel	716
16	Careerplus SA	712
17	yellowshark	689
18	Müntener & Thomas Personal- und Unternehmensberatung AG	687
19	clickJob	598
20	Stellentreff AG	592
21	Swiss Interim TTF SA	568
22	Transteam Personal AG	566
23	Asoag	488
24	oprandi & partner	476
25	NonStop Recruitment Schweiz AG	476
26	Hays (Schweiz) AG	473
27	progress personal ag	459
28	FirstClassPersonal GmbH	458
29	Art of Work Personalberatung AG	443
30	J&B Personal AG	402
31	ABS Personalberatung AG	385
32	Bellini Personal AG	381
33	EUPRO AG	380
34	Edelway AG	376
35	Michael Page	366
36	collardi® Axveva Services AG	365
37	Approach People Recruitment SA	342
38	OK Job SA	334

## Top 50 der Personaldienstleister

PLATZ	PERSONALDIENSTLEISTER	VAKANZEN
39	work-shop Personalberatung	333
40	Personal Sigma Stans	322
41	Interim AG	318
42	A&M Personal AG	313
43	Techna Personal AG	296
44	Personal Sigma Luzern / Zug	291
45	Swiss Work AG	285
46	Excellent Personaldienstleistungen AG	280
47	Dommen Nadig Personal AG	279
48	STA Personalpartner AG	276
49	Hello Personal AG	274
50	Value Job Services SA	263

## Über uns

Das 'x' steht für den Markt und '28' ist eine sog. vollkommene Zahl. Zusammen ergibt sich ein '**vollkommener Markt**'.

x28 bietet ein radikal neues Geschäftsmodell und löst Arbeitsmarkt-Defizite mit verblüffend attraktiven Lösungen sowohl für Stellensuchende wie auch für Arbeitgeber (Unternehmen und Personaldienstleister).

Kernkompetenz der x28 AG:

- Spidering von Vakanzen
- Extraktion von Vakanzen (Informationen aus den Stellenanzeigen werden semantisch angereichert und dadurch interpretier-, auswert-, durchsuch- und vergleichbar!)
- Spidering von CVs und Profildaten
- Extraktion von CVs (siehe oben)
- Suche und Matching von CVs und Vakanzen (resp. Profildaten und Anforderungsprofile)

Sie sind in der Rekrutierungsabteilung eines Unternehmens tätig und suchen nach Arbeitskräften. Treten Sie mit uns in Kontakt. Wir haben den Zugang zu Tausenden von Arbeitskräften!

Sie sind auf der Stellensuche: Auf [www.jobagent.ch](http://www.jobagent.ch) finden Sie viele wertvolle Tools für die gezielte Suche nach der richtigen Stelle – und alles kostenlos!

Sie sind Personaldienstleister und suchen ein Tool, mit dem Sie alle offenen Stellen oder Kandidatenprofile durchsuchen können. Rufen Sie uns heute noch an, damit Sie bereits morgen effektiver arbeiten können!

## Kontakt

x28 AG

Seestrasse 40

CH-8800 Thalwil

+41 43 305 77 49

[www.x28.ch](http://www.x28.ch)

[info@x28.ch](mailto:info@x28.ch)

